

Table des matières

Pourquoi les mots clés.....	1
Ajouter les mots clés	3
Les mots clés obligatoires.....	4
Auteur signataire.....	4
Département.	6
Villes	7
Dictionnaires.....	8
Périodes.....	9
Militantisme politique	10
Militantisme syndical.....	11
Socioprofessionnel	12
Profession, métier, activité	12
Les mots clés optionnels	13
Militantisme X autre.....	13
Organisation et courant	14

Pourquoi les mots clés

Les mots clés sont comme les étiquettes qui servent à placer des boîtes au bon endroit lors d'un rangement. Une étiquette mal placée et on ne retrouve plus la boîte !!

Par exemple, pour pouvoir spécifier, autrement que dans le texte, que Jean Jaurès était un socialiste, grand intellectuel, militant ardent et député de Carmaux, il faudra ajouter à sa notice des mots clés :

Le département de militantisme	81. Tarn	Département
La ville de militantisme	81. Carmaux	Villes
La période de militantisme	3e période : 1871-1914	Périodes
Le militantisme politique suivant la période	3. Socialiste unifié (1905 et jusqu'à 1914)	Militantisme pol. 1-3
L'activité socioprofessionnelle	Journalistes, rédacteurs	P. Socioprofessionnel
L'activité socioprofessionnelle	Ecrivain, auteur, homme de lettres, femme de lettres	P. Socioprofessionnel
Le mandat et fonction électorale	05. Parlementaire	Thèmes 1. Mandats et fonctions électives

Ces mots clés nous permettront de retrouver la notice de Jean Jaurès si nous faisons, par exemple, une recherche portant sur tous les militants du Tarn pendant la 3^e période, ou alors si nous recherchons tous les journalistes membres du Parti socialiste unifié, etc.

L'absence de mots clés limite la recherche au nom et au texte de la notice, avec un vocabulaire qui peut varier. Or, si l'on pensera facilement à Jaurès, les « obscurs et les sans grade » ne pourront pas ressortir aussi facilement de la masse des biographies.

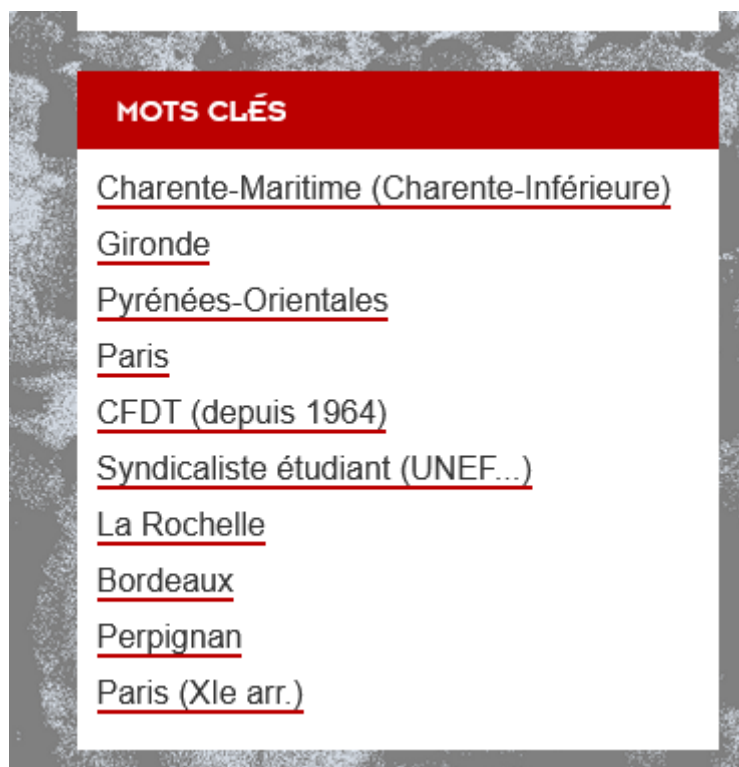
L'ajout de mots clés doit donc être aussi scrupuleux et précis que les recherches que vous avez conduites et l'écriture de la notice.

Chaque mot-clé permet de délimiter un ensemble de notices (les militants de tel parti, de telle ville, de telle branche professionnelle), ensembles qui se recoupent et se combinent.

Ainsi, les mots-clés sont essentiels au fonctionnement de la recherche avancée du site Maitron, pour filtrer les notices de telle ou telle période, d'un département, etc.

Ils permettent aussi de comptabiliser les corpus et sous-corpus, de dresser des cartes, de pointer vers un ensemble de biographies, de proposer des prolongements aux notices, etc.

Enfin, une partie des mots-clés (département, villes, militantisme syndical) sont visibles pour les utilisateurs connectés, permettant, à partir d'une notice, de naviguer vers un ensemble plus vaste.



Ajouter les mots clés

Une fois votre notice crée et enregistrée vous pouvez procéder à l'ajout des mots clés. La notice se présente alors comme ceci.

The screenshot shows the editing interface for an article titled "MAITRON Jean". On the left sidebar, the article number is 234619, and it is currently in "en cours de rédaction" (in progress of editing). The author is listed as "1 auteur" (1 author), identified as Barbara Bonazzi. The creation date is 25 NOVEMBRE 2020. The article has no keywords ("Aucun mot-clé"). The main content area contains a biographical notice for Jean Maitron, detailing his birth (17 décembre 1910 à Sardy-lès-Épiry, Nièvre) and death (16 novembre 1987 à Créteil, Val-de-Marne), his career as an instituteur and professor, and his role in creating the Centre d'histoire du syndicalisme and the Dictionnaire biographique du mouvement ouvrier. The interface includes various control buttons like "Prévisualiser", "Afficher l'historique des modifications", "Téléverser" (upload), and "Enregistrer" (save).

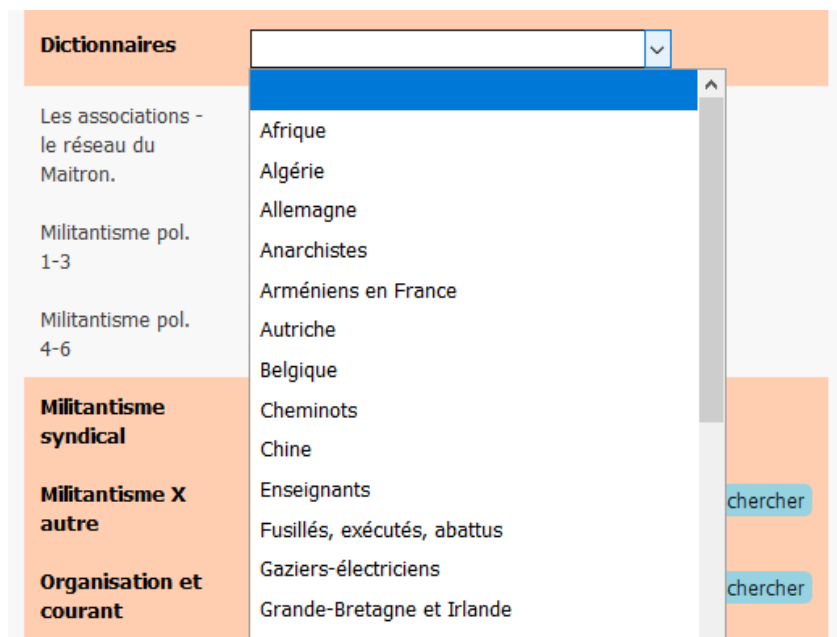
Elle est en cours de rédaction, et il y a un auteur mais pas de mot clé.

L'auteur qui apparaît ici est « l'auteur électronique » (i.e. celui ou celle qui a mis en ligne la biographie). Barbara Bonazzi n'a pas écrit la notice de Jean Maitron, elle l'a juste mise en ligne.

En cliquant sur le lien « Ajouter un mot clé » on affiche une longue liste.

The screenshot shows the "Ajouter un mot-clé" (Add keyword) form. It features several dropdown menus and search buttons. The fields include: "AA, Situation de la notice", "Auteur signataire" (with a "Rechercher" button), "Département" (with a "Rechercher" button), "Dictionnaires", "Les associations - le réseau du Maitron", "Militantisme pol. 1-3", "Militantisme pol. 4-6", "Militantisme syndical" (with a "Rechercher" button), "Militantisme X autre" (with a "Rechercher" button), and "Organisation et courant" (with a "Rechercher" button). The form is designed to help users categorize the article with relevant keywords.

Le choix des mots clés opère de deux façons différentes, par des listes déroulantes, comme par exemple pour les Dictionnaires



The screenshot shows a search interface with a sidebar on the left and a main content area on the right. The sidebar has several sections: 'Dictionnaires' (highlighted in orange), 'Les associations - le réseau du Maitron.', 'Militantisme pol. 1-3', 'Militantisme pol. 4-6', 'Militantisme syndical', 'Militantisme X autre', and 'Organisation et courant'. The 'Dictionnaires' section has a dropdown menu open, showing a list of categories: Afrique, Algérie, Allemagne, Anarchistes, Arméniens en France, Autriche, Belgique, Cheminots, Chine, Enseignants, Fusillés, exécutés, abattus, Gaziers-électriciens, and Grande-Bretagne et Irlande. The main content area has two 'chercher' buttons.

ou par des champs de saisie, où vous devrez saisir le mot recherché pour qu'il s'affiche.



The screenshot shows a search interface with two search fields. The first field is labeled 'Auteur signataire' and has a 'Rechercher' button next to it. The second field is labeled 'Département' and has 'Haute-Vienne' entered, with a 'Rechercher' button next to it. Below the 'Département' field, there is a section titled '1 mot-clé' with a 'Titre :' label and a list of results: '87. Haute-Vienne' with an 'Ajouter ce mot-clé' button next to it. At the bottom, there is a 'Dictionnaires' dropdown menu.

Pour chaque type de mot clé, plusieurs choix sont possibles et peuvent être cumulés. Par exemple il est possible d'associer plusieurs mots-clés de départements de militantisme ou bien la notice peut être répertoriée dans plusieurs dictionnaires, plusieurs périodes, etc. L'intérêt de l'outil des mots-clés est justement de pouvoir multiplier les étiquettes.

Attention : dans le cas des menus déroulants, il ne faut pas chercher à créer de nouveaux mots-clés.

Les mots clés obligatoires

Nous allons détailler les mots clés en commençant par les incontournables, c'est-à-dire ceux qui apparaissent sur un fond colorés dans la liste.

Auteur signataire

Il s'agit cette fois du ou des auteur/s de la notice.

A quoi cela sert-il ? A lister par exemple toutes les notices rédigées par un même auteur et donc à proposer un lien direct vers toutes les biographies de cet auteur.

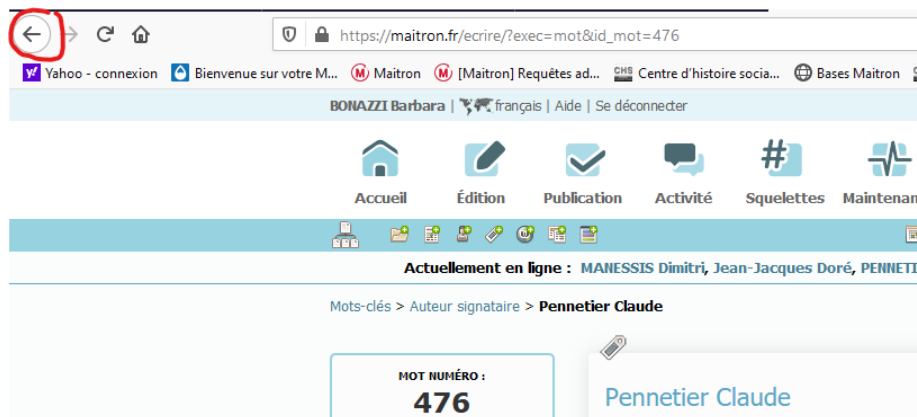
Par exemple, ce lien : <https://maitron.fr/spip.php?mot610> permet d'afficher directement toutes les biographies de Gérard Leidet.

Le champ de saisie vous permet d'écrire le nom de l'auteur recherché, en entier ou en partie pour trouver le mot-clé à associer.

The screenshot shows a search interface with two main sections. The top section is titled 'Auteur signataire' and contains a search input field with the text 'Pennetier' and a 'Rechercher' button. Below this, there is a section for '2 mots-clés' with a 'Titre :' label. Two keywords are listed: 'Pennetier Annie' and 'Pennetier Claude', each with an 'Ajouter ce mot-clé' button and a green plus icon. The bottom section is titled 'Département' and has an empty search input field with a 'Rechercher' button.

Pour ajouter le mot clé il faut cliquer sur le lien à droite « Ajouter ce mot clé ». Si vous cliquez sur le nom choisi, « Claude Pennetier », vous allez afficher la liste de toutes les notices associées à ce mot-clé.

Dans ce cas, pas de panique, vous n'aurez pas perdu votre notice et **pas besoin d'en recréer une nouvelle**, vous n'aurez qu'à cliquer dans votre navigateur sur la flèche « Reculer d'une page » qui se trouve en haut à gauche



Une fois choisi un mot clé, celui-ci est s'affiche en haut de la notice, dans une liste qui s'allongera à mesure des ajouts.

Vous pouvez ajouter autant de mots « Auteur » qu'il y a d'auteurs de la notice.



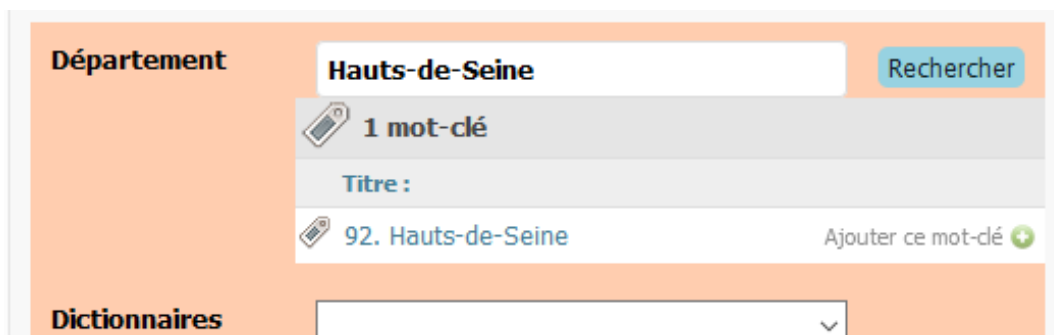
Département.

Il s'agit du **département de militantisme** et non pas du département de naissance ou de mort, de mariage, de passage, etc. **Ce mot clé ne peut pas être vide**. Si aucun département n'est mentionné, saisir dans le champ de saisie « Pas de département » et choisir le mot clé correspondant.

A l'inverse, attention à ne pas « sur-baliser » Paris pour tous les dirigeants nationaux des organisations ou pour les parlementaires par exemple.

A quoi cela sert-il ? A faire une liste de tous les militants du même département ou, autre exemple, à les afficher sur une carte. De plus, ce balisage est mobilisé par la Recherche avancé, pour filtrer les résultats.

Saisir le nom du département



Département

Hauts-de-Seine

Rechercher

1 mot-clé

Titre :

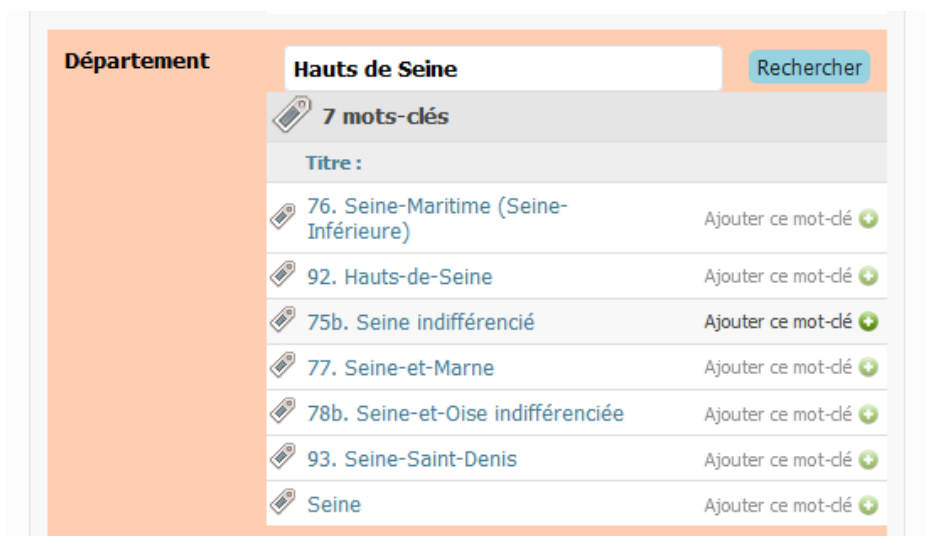
92. Hauts-de-Seine

Ajouter ce mot-clé +

Dictionnaires

On peut chercher le département soit en écrivant son nom complet, avec des tirets, ou encore par le numéro de département, ici « 92 ».

Si on oublie les tirets ou si on n'écrit qu'une partie du nom du département, le moteur de recherche va chercher tous les termes et donc pour « Hauts de Seine » nous aurons tous les départements dont le nom contient « Hauts » et/ou « Seine »



Département

Hauts de Seine

Rechercher

7 mots-clés

Titre :

76. Seine-Maritime (Seine-Inférieure)

Ajouter ce mot-clé +

92. Hauts-de-Seine

Ajouter ce mot-clé +

75b. Seine indifférencié

Ajouter ce mot-clé +

77. Seine-et-Marne

Ajouter ce mot-clé +

78b. Seine-et-Oise indifférenciée

Ajouter ce mot-clé +

93. Seine-Saint-Denis

Ajouter ce mot-clé +

Seine

Ajouter ce mot-clé +

Tous les départements se trouvent dans la liste, vous n'aurez donc pas à en créer. Ils ont tous été créés sur le même modèle : No.de département[point][espace]Nom-du-Département.

Cliquez sur le lien « Ajouter ce mot clé » pour ajouter le département choisi à votre liste de mots clé.

Vous pouvez ajouter autant de mot « Département » que le requiert la notice.

Villes

De même, il s'agit de la ville de militantisme et pas de celle de naissance ou de mort, à moins que la personne n'ait milité que dans son lieu de naissance. **Ce mot clé est étroitement lié à celui du département et ne peut pas être vide.** Si aucune ville est mentionnée dans la notice, saisir dans le champ de saisie « Pas de ville » et choisir le mot clé correspondant. Si dans la notice on se réfère à un département entier et qu'aucune ville de militantisme n'est spécifiée, choisir le mot-clé du type « Nom du département indifférencié » (i.e. « Rhône indifférencié », « Moselle indifférencié », etc.).

A quoi cela sert ? A faire une liste de tous les militants d'une même ville ou, par exemple, à les afficher sur une carte comme [la carte de première période](#).

Saisir le nom de la ville en entier, avec les tirets, pour la rechercher, ex. « Pouilly-sur-Loire ». Si on écrit qu'une partie du nom, le moteur recherchera tous les lieux dont le nom contient le(s) terme(s) saisi(s).

The screenshot shows a search interface for 'Villes'. The search bar contains 'Pouilly' and a 'Rechercher' button. Below the search bar, there is a section titled '4 mots-clés' with a 'Titre :'. The results are listed as follows:

Titre :	Action
21. Pouilly-en-Auxois	Ajouter ce mot-clé +
21. Pouilly-sur-Saône	Ajouter ce mot-clé +
42. Pouilly-sous-Charlieu	Ajouter ce mot-clé +
58. Pouilly-sur-Loire	Ajouter ce mot-clé +

At the bottom, there is a section for 'W. Origines nationales' with an empty search bar and a 'Rechercher' button.

Si on oublie les tirets, le moteur de recherche va donc chercher tous les termes et pour « Pouilly sur Loire » nous aurons toutes les villes dont le nom contient « Pouilly » et/ou « Loire »

The screenshot shows a search interface for 'Villes'. The search bar contains 'Pouilly sur Loire' and a 'Rechercher' button. Below the search bar, there is a section titled '29 mots-clés' with a 'Titre :'. The results are listed as follows:

Titre :	Action
03. Monétay-sur-Loire	Ajouter ce mot-clé +
21. Pouilly-en-Auxois	Ajouter ce mot-clé +
21. Pouilly-sur-Saône	Ajouter ce mot-clé +
37. Chouzé-sur-Loire	Ajouter ce mot-clé +
37. Saint-Cyr-sur-Loire	Ajouter ce mot-clé +
37z. Indre-et-Loire indifférencié	Ajouter ce mot-clé +
41. Saint-Dyé-sur-Loire	Ajouter ce mot-clé +
42. Pouilly-sous-Charlieu	Ajouter ce mot-clé +
42. Saint-Michel-sur-Loire	Ajouter ce mot-clé +
42z. Loire indifférencié	Ajouter ce mot-clé +

At the bottom, there is a section for 'W. Origines nationales' with an empty search bar and a 'Rechercher' button. A pagination bar shows '0 | 10 | 20 | Tout afficher'.

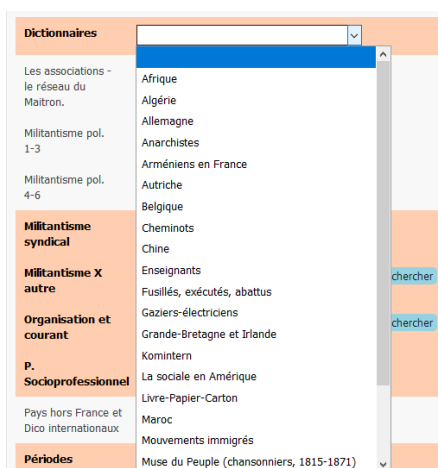
Les villes des France ne sont pas toutes dans la liste. **Ces mots clés ont tous été créés sur le même modèle : No.de département[point][espace]Nom-de-la -Ville.**

Pour ajouter une ville référez-vous au didacticiel sur la création de mots clés ou demandez la création au responsable de votre corpus ou aux administrateurs.

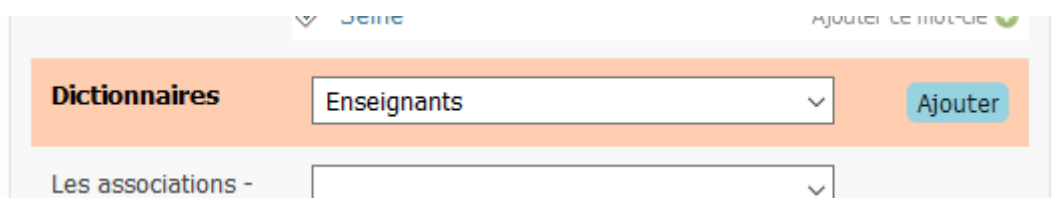
Dictionnaires

Il s'agit ici d'une liste déroulante qui vous permettra de placer votre notice dans un ou plusieurs dictionnaires spécifiques.


A quoi cela sert ? A répertorier votre notice parmi les notices d'un, ou plusieurs dictionnaires, et donc à pouvoir appliquer des filtres dans la Recherche avancée.



Dans le cas des menus déroulants, il faut d'abord cliquer sur le mot choisi dans la liste, puis cliquer sur le bouton « Ajouter ».



La notice ainsi marquée se retrouvera dans la liste des biographies d'un dictionnaire donné, ex.



Périodes

Il s'agit de la ou des périodes de militantisme.

A quoi cela sert ? A répertorier votre notice parmi les notices d'une ou plusieurs périodes, ce qui doit aussi vous guider pour le choix des mots clés du Militantisme politique et syndical. Ces mots clés pourront aussi servir pour filtrer les résultats dans la Recherche avancée, pour créer des cartes par période ou tout autre moyen de visualisation des données. Ex. la [carte de la première période](#).

Les périodes suivent le découpage spécifique du Maitron dont vous trouverez la [chronologie ici](#).

Dans la liste déroulante choisir la période

The screenshot shows a search interface with several categories on the left and a dropdown menu for 'Périodes'. The categories are: Militantisme syndical, Militantisme X autre, Organisation et courant, P. Socioprofessionnel, Pays hors France et Dico internationaux, and Périodes. The dropdown menu is open, showing the following options: 1re période : 1789-1864, 2e période : 1864-1871, 3e période : 1871-1914, 4e période : 1914-1939, 5e période : 1940-1968, 6e période : 1968-1981, 7e période : 1981-2002, and 8e période : 2002-2017. There are 'Rechercher' buttons next to the dropdown menu.

The screenshot shows the 'Périodes' dropdown menu with '4e période : 1914-1939' selected. There is an 'Ajouter' button next to the dropdown menu.

Cliquer sur « Ajouter », puis ajouter éventuellement d'autres périodes

The screenshot shows the 'Périodes' dropdown menu with '5e période : 1940-1968' selected. There is an 'Ajouter' button next to the dropdown menu.

Une fois que le mot clé a été ajouté une première fois, la couleur du fonds change. Cela ne signifie pas que le mot clé n'est pas important mais qu'il a déjà été ajouté une fois.

La liste de vos mots clé est ainsi rallongée

The screenshot shows a list of 4 keywords: Pennetier Claude (Auteur signataire), 92. Hauts-de-Seine (Département), 4e période : 1914-1939 (Périodes), and 5e période : 1940-1968 (Périodes). Each keyword has a 'Retirer ce mot' button. There is also a 'Retirer tous les mots' button at the bottom. A blue button 'Ajouter un mot-clé' is at the bottom of the list.

Militantisme politique

Il y a deux menus déroulants qui concernent le Militantisme politique, celui relatif aux périodes 1-3 et celui pour les périodes 4-6. Si le parcours militant d'une personne s'étend sur plusieurs périodes et concerne plusieurs appartenances, il faudra ajouter autant de mots clés.

A quoi cela sert ? A lister les notices pour chaque appartenance politique. Ces mots clés pourront aussi servir pour créer des cartes de militantisme, ou être affichés par d'autres moyens de visualisation des données (ex. l'évolution du nombre de biographies de militants communistes suivant les périodes).

Si un militant communiste était actif pendant la 5e période par exemple, il ne faudra pas choisir la première occurrence du mot « Communiste ». « 1. Communiste » signifie militant communiste de la 1ere période du dictionnaire, soit 1789-1862.

The screenshot shows a web interface with a sidebar on the left containing categories: 'Militantisme pol. 1-3', 'Militantisme pol. 4-6', 'Militantisme syndical', 'Militantisme X autre', and 'Organisation et courant'. The 'Militantisme pol. 4-6' category is selected, and a dropdown menu is open, displaying a list of political affiliations: '1. Babouviste et Néo-babouviste', '1. Cabétistes', '1. Catholiques sociaux', '1. Communiste' (highlighted in blue), '1. Démocrates socialistes', '1. Insurgé de juin 1848', '1. Marianne', and '1. Montagnard'. To the right of the dropdown, there are two 'Rechercher' buttons.

Mais il faudra choisir en fonction de la période de militantisme. Il faudra donc choisir le mot clé correspondant du groupe « Militantisme pol. 4-6 »,

This screenshot shows the same web interface as the previous one, but with the dropdown menu for 'Militantisme pol. 4-6' open to a different set of options: '5. Clubs politiques', '5. collaboration et/ou vichy', '5. Communiste' (highlighted in blue), '5. Communiste clandestin', '5. Extrême gauche', '5. La Jeune République', '5. MRP et démocratie chrétienne', and '5. Nouvelles gauches [CAGI NG UGS PSA PSU]'. The 'Rechercher' buttons are visible on the right side.

Au sein d'une ou plusieurs périodes on pourra ajouter autant de mots clés « Militantisme politique » que nécessaire.

Militantisme syndical

Pour le Militantisme syndical sont valables les mêmes règles que pour le politique, à savoir qu'ils sont conditionnés pas les périodes.

A quoi cela sert ? A lister les notices pour chaque appartenance syndicale. Ces mots clés pourront aussi servir pour créer des cartes ou visualiser les données relatives à chaque syndicat.

The image shows a web interface with a sidebar on the left and a main content area on the right. The sidebar has several sections with orange and white backgrounds:

- Militantisme syndical** (orange background)
- Militantisme X autre** (white background)
- Organisation et courant** (white background)
- P. Socioprofessionnel** (white background)
- Pays hors France et Dico internationaux** (white background)
- Périodes** (white background)
- Profession, métier, activité** (orange background)
- Situation, répression** (white background)
- Thèmes** (orange background)
- Thèmes 1. Mandats et fonctions électives** (white background)

The main content area features a dropdown menu that is open, displaying a list of keywords. The dropdown has a blue header bar and a scrollable list of items. The keywords listed are:

- 1-5. Compagnon
- 1. Association ou comité de travailleurs
- 1. Grèves, coalitions ouvrières, revendications
- 2-3. Syndicaliste pré-CGT (av. 1895)
- 2. Chorales
- 2. Grève, coalition ouvrière
- 3-4. CGT (1895-1922)
- 3. Syndicaliste chrétien (pré-CFTC)
- 3.4. Grève, coalition ouvrière
- 4-5. CFTC (1919-1964)
- 4-5. CGT indifférencié (22-48)
- 4. CGT (22-36), tend. conf. (34/36-48)
- 4. CGTU (22-36), puis CGT tend. unit. (34/36-48)
- 5-6. Force ouvrière
- 5-7. CFDT
- 5-7. CFTC maintenue
- 5-7. CGT (depuis 1948)
- 5. USTT
- 7. SUD

On the right side of the main content area, there are several blue buttons with the text "rechercher" (search).

Socioprofessionnel

Il s'agit de la liste des branches d'activité professionnel

Comme toutes les listes déroulantes, cette liste est fixe et il ne faut pas y ajouter de nouvelles catégories.

A quoi cela sert ? A répertorier et lister les notices pour chaque catégorie socioprofessionnelle en vue, par exemple, d'une étude prosopographique ou statistique.

Comme pour les autres menus déroulants, choisir le mot clé et cliquer sur le bouton « Ajouter ».

The image shows a web interface with a sidebar on the left and a main content area on the right. The sidebar has several sections with orange headers: 'P. Socioprofessionnel', 'Périodes', 'Profession, métier, activité', 'Thèmes', and 'Thèmes 1. Mandats et fonctions électives'. Below these are 'Tome', 'Type actualité', and 'V. Entreprise'. The 'Profession, métier, activité' section is selected, and a dropdown menu is open, displaying a list of professions and activities. The list includes: A. Habillement, confection, couture, blanchisserie; A. Textile; Agricole; Alimentation; Ameublement; Architecte, urbanistes; Artisan; Artiste; Avocat, métiers de la justice et du droit; Banque et assurance; Bâtiment et TP; Bijouterie, orfèvrerie, horlogerie, lunetterie; Bois; Céramique, porcelaine, verre; Chanteur, chansonnier, parolier, poète populaire; Chimie; Commerçant, négociant; Comptable; and Cuirs et peaux. The dropdown menu has a blue header bar and a scroll bar on the right.

Profession, métier, activité

Ce mot clé est étroitement lié au précédent (Socioprofessionnel) et recense les différents métiers cités dans la biographie.

A quoi cela sert ? A répertorier et lister les notices pour chaque catégorie socioprofessionnelle en vue, par exemple, d'une étude prosopographique ou statistique.





















La recherche se fait en saisissant le mot dans le champ de saisie

Profession, métier, activité

maçon Rechercher

10 mots-clés

Titre :

 Apprenti maçon	Ajouter ce mot-clé 
 contremaître-maçon	Ajouter ce mot-clé 
 Entrepreneur de maçonnerie	Ajouter ce mot-clé 
 Maçon	Ajouter ce mot-clé 
 maçon (artisan)	Ajouter ce mot-clé 
 Maçon (chemins de fer)	Ajouter ce mot-clé 
 maçon (ouvrier, plâtrier, cimentier)	Ajouter ce mot-clé 
 maçon-plâtrier (ouvrier)	Ajouter ce mot-clé 
 Manœuvre maçon	Ajouter ce mot-clé 
 Ouvrier maçon (chemins de fer)	Ajouter ce mot-clé 

Situation,

Pour ajouter un métier à la liste, référez-vous au didacticiel sur la création de mots clés ou demandez la création au responsable de votre corpus ou aux administrateurs. Au besoin, renouvelez plusieurs fois la recherche d'un mot pour éviter tout doublon de mot-clé.

Les mots clés optionnels

Militantisme X autre

Répertorie les associations et formes de militantisme autres que politique et syndicale.

A quoi cela sert ? A lister les notices pour chaque appartenance autre que syndicale et politique. Ces mots clés pourront aussi servir pour créer des cartes ou visualiser les données relatives, par exemple, à une association.

Ici il s'agit de saisir en toute lettre le mot qu'on cherche.

Militantisme X autre

coopérat Rechercher

2 mots-clés

Titre :

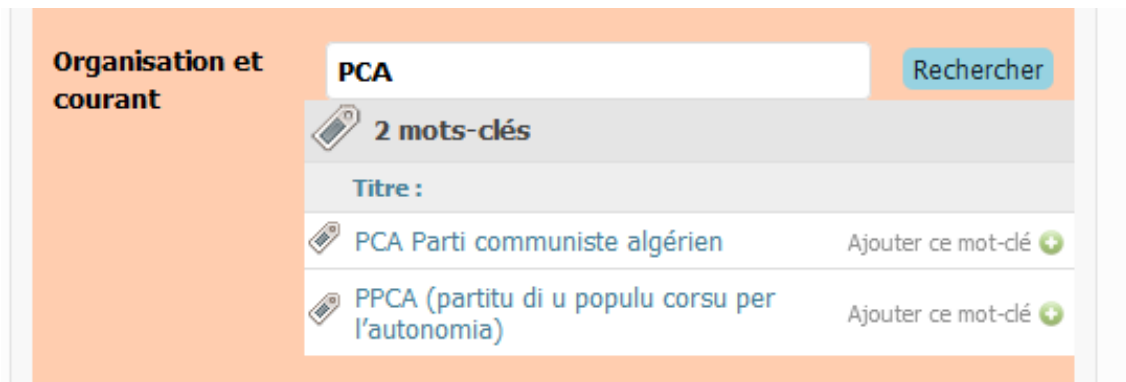
 Coopérateur	Ajouter ce mot-clé 
 Associations laïques	Ajouter ce mot-clé 

Organisation et courant

Répertoire des organisations et des courants politiques. Ce repérage est plus précis que celui des grandes « familles » politiques indiquées par le balisage « Militantisme politique ».

A quoi cela sert ? A lister les notices pour chaque organisation ou courant politique. Ces mots clés pourront aussi servir pour créer des cartes ou visualiser les données relatives, par exemple, à chaque parti.

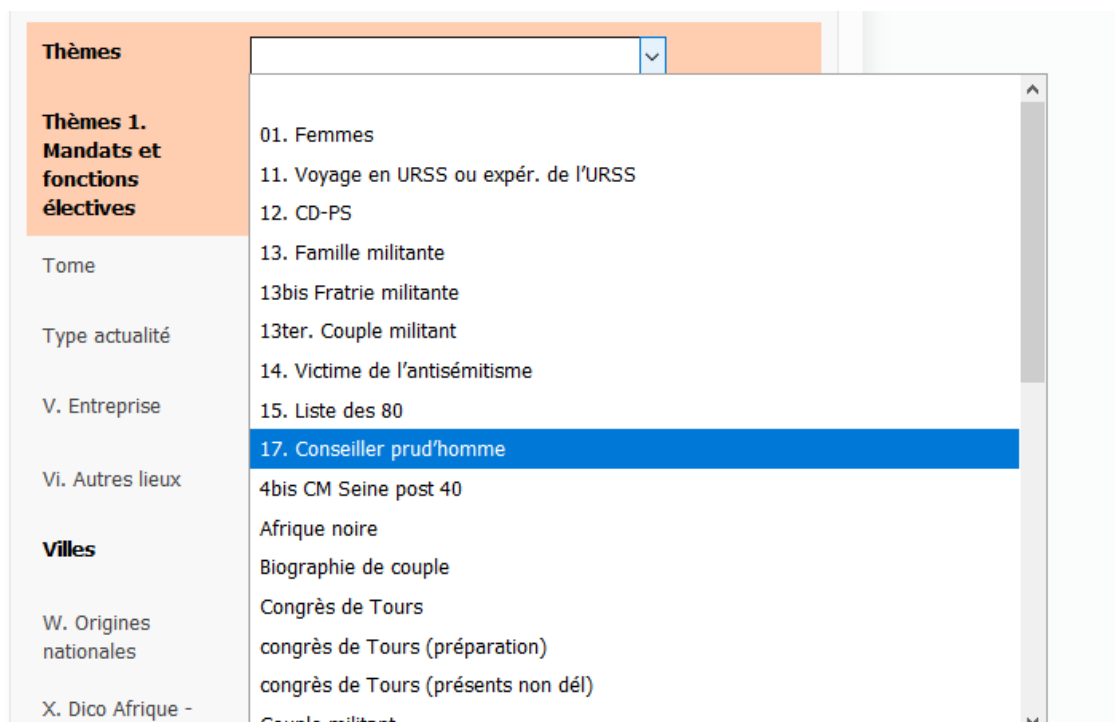
Le mot recherché est à saisir en toutes lettres.



Thèmes et Thèmes 1. Mandats et fonctions électives

Liste déroulante de corpus thématiques

A quoi cela sert ? A lister les notices pour chaque thème ou fonction élective. Ces mots clés pourront aussi servir pour lister tous les conseillers prud'homme ou les maires.



Ou

Thèmes	<input type="text"/>	
Thèmes 1. Mandats et fonctions électives	<input type="text"/>	
Tome	03. Élu local	
Type actualité	03bis. conseiller de Paris	
V. Entreprise	04. CM Seine	
Vi. Autres lieux	05. Parlementaire	
Villes	06. Conseillers Union française	
W. Origines nationales	07. Conseil économique et social	Rechercher
X. Dico Afrique -	08. Député européen	
	09. Ministres, secrétaires d'État	
	10. Conseiller général	
	10bis conseiller régional	Rechercher
	10ter. Maire	
	Assemblée consultative Alger	Rechercher
	comité local de libération	
	conseiller d'arrondissement	

Très important : le groupe « Thèmes » contient le mot clé « Femmes » qui est indispensable pour pouvoir retrouver les biographies des militantes dans la page correspondante du site et pour la recherche avancée.

FEMMES

A B C D E F G H I J K L M N O P Q R S T U V W X Y Z

- [ABADIE Joséphine \(Mme\) \[Dictionnaire Algérie\]](#)
- [ABADIE-MANGIN Henriette](#)
- [ABAT \[née JEANNE\]](#)
- [ABBAL Denise](#)
- [ABBAS Yvonne, Clémence \[épouse DEBELS Yvonne\]](#)
- [ABBESSE \(Mme\) \[Dictionnaire biographique du mouvement social francophone aux États-Unis\]](#)
- [ABBO Monique](#)
- [ABDELLI Mamia, Mme CHENTOUF \[Dictionnaire Algérie\]](#)
- [ABÉLÈS Jacqueline \[épouse POIRIER\]](#)
- [ABELLO Suzanne \[née MONGE Suzanne, Élise\]](#)
- [ABESCAT Jacqueline, Jeanne \[épouse FRITSCH\]](#)
- [ABITBOUL Fortunée \(Mme\) \[Dictionnaire Algérie\]](#)
- [ABLITZER Lucie, dite La Gosse](#)
- [ABRAHAM \(Mme\)](#)
- [ABRAHAM Arlette](#)
- [ABRAHMSON Suzanne](#)
- [ABRAS Odette \(Mme\)](#)
- [ABRATKIEWICZ Geneviève](#)
- [ARRIBAT Joséphine](#)

De même pour les « Volontaires en Espagne républicaine »

VOLONTAIRES ESPAGNE RÉPUBLICAINE

A B C D E F G H I J K L M N O P Q R S T U V W X Y Z

- [ABACQUIGNON Gaston](#)
- [ABADIE DE PASCAOU Pierre](#)
- [ABAGERIN Georges](#)
- [ABANDO-ARTUCHA Jésus, Roger](#)
- [ABAUTRET Louis](#)
- [ABBAS Abdelkader](#)
- [ABBELSE François](#)
- [ABBERVILLE Pierre](#)
- [ABDALLAH Alexis \[Dictionnaire Algérie\]](#)
- [ABDELAZIZ Mohamed, Antoine](#)

Origines nationales

Il s'agit, comme le nom l'indique, des origines nationales des biographiés non français.

A quoi cela sert ? A lister les notices pour chaque origine étrangère. Ces mots clés pourront aussi servir pour créer, par exemple, une étude statistique des polonais ayant milité en France.

W. Origines nationales

polo

1 mot-clé

Titre :

Pologne

Les mots clés spécifiques

Il existe encore beaucoup d'autres mots clés qui ne seront pas décrits ici, il s'agit de mots clés spécifiques pour les dictionnaires « Fusillés », « Afrique », « Enseignants », « Gaz-électricité », « Komintern », « Val-de-Marne », « Anarchistes », « Grand-Bretagne et Irlande », « Belgique », « Commune de Paris », etc..

Veuillez vous référer aux responsables de chaque corpus pour connaître l'usage exact des mots clés et/ou pour en demander l'ajout.